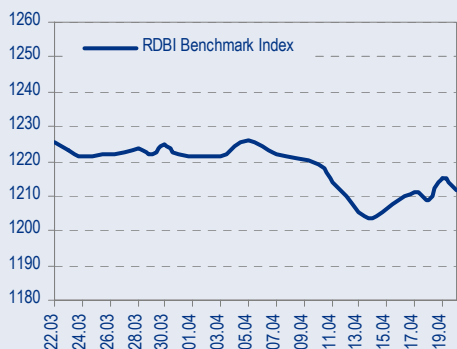
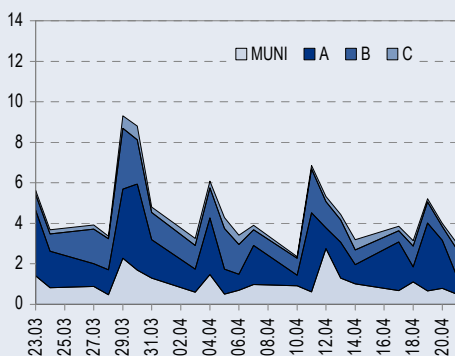




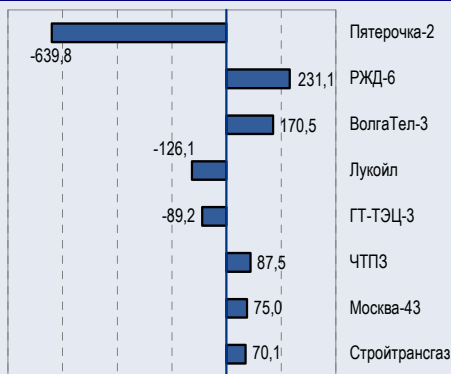
BENCHMARK INDEX КОРПОРАТИВНЫХ ОБЛИГАЦИЙ



ОБОРОТЫ ВТОРИЧНОГО РЫНКА КОРПОРАТИВНЫЕ И МУНИЦИПАЛЬНЫЕ ОБЛИГАЦИИ (БИРЖА И РПС, млрд руб.)



ЛИДЕРЫ ТОРГОВЫХ ОБОРОТОВ БИРЖА И РПС, млн руб. (со знаком изменения цены)



МАКРОСТАТИСТИКА

	24.04.2006	Пред. день
Остатки на корсчетах ЦБ, млрд руб.	314,9	297,6
Обменный курс ЦБ РФ, руб.	27,5198	27,47
Обменный курс USD/EUR	1,2356	1,2356
Цена на нефть URALS, \$/барр.	68,84	68,84
Резервы ЦБ РФ, млрд \$ *	208,1	2,2
MIBOR, %	4,8	4,5
Ставки overnight (оценка ФК Уралсиб)		
Банки первого круга, %	4,0-5,0	5,0-5,3
Банки второго круга, %	4,5-5,5	5,5-6,0
Банки третьего круга, %	5,0-5,5	5,8-6,0

*Предыдущая неделя

РЫНОК РУБЛЕВЫХ ОБЛИГАЦИЙ

Прошедшим днем боковой тренд на рынке сохранился, активность муниципального сектора – на минимуме. Инвесторы ждут завтрашнего аукциона по размещению шестого выпуска облигаций Московской области, который покажет, насколько велик спрос на длинные бумаги в текущих условиях.

Весомую долю оборота корпоративного сектора в пятницу сделали сделки по выпуску Пятерочка-2, где инвесторы, сохраняющие позитивный взгляд на кредитный профиль эмитента, покупали бумагу, позволив тем самым выйти предыдущим держателям.

Тем временем продолжается расширение спредов рублевых госбумаг к суверенным еврообондам. За счет довольно заметного движения вверх по цене в пятницу, спред России'30 к ОФЗ 46018 достиг значения в 87 б.п., что, на наш взгляд, почти соответствует справедливому уровню в 90-95 б.п.

Сформировать оптимальную позицию на время праздников – основная задача участников на ближайшие дни. Учитывая, что 10 мая состоится заседание FOMC, итоги которого могут нести значительные риски, в том числе для рублевого долгового рынка, мы рекомендуем заранее запастись выпусками, наименее подверженными колебаниям на внешних долговых рынках.

В целом, мы готовы изменить наш среднесрочный взгляд на рынок UST с негативного на нейтральный и полагаем, что Фед действительно недалек от принятия решения о паузе в череде повышений процентной ставки.....стр.3

ТАКЖЕ В НОМЕРЕ

Экономика Статистика за март: инвестиции растут, потребительский спрос остается высоким

Судя по индексу цен производителей за март 2006 г., инфляционное давление на российскую экономику остается сильным, хотя и несколько снижается в сравнении с началом года. Заметный рост инвестиций в основные фонды в марте вызван в первую очередь оживлением инвестиционной активности после холодной зимы, когда многие стройки были приостановлены. Другой причиной может быть начало государственных инвестиционных программ, запущенных в январе и одобренных в феврале 2006 г..... стр.4

НОВАТЭК Сильные показатели за 2005 г. по МСФО

..... стр.4

МТС Новый финансовый директор – команда укомплектована

Замещение должности финансового директора, которая почти полгода оставалась вакантной, – позитивное событие и отвечает интересам МТС, хотя участники рынка, возможно, с большим энтузиазмом восприняли бы назначение менеджера не из числа представителей Системы. Новый финансовый директор Всеволод Розанов планирует начать программу сокращения затрат, которая должна позитивно отразиться на компании. Кроме того, Розанов имеет большой опыт работы в телекоммуникационной сфере..... стр.5

СТАТИСТИКА..... стр.6

Новости

✦ «Вымпелком» объявил о начале размещения нового еврооблигационного займа на сумму 500 млн долл. со сроком погашения в 2016 г. Организатором сделки выступает банк UBS. Средства, полученные от размещения еврообондов, пойдут на развитие и расширение сетей «Вымпелкома». В ходе размещения предполагается обменять часть обращающихся на рынке еврооблигаций со сроком погашения в 2009 г. (общая сумма выпуска — 450 млн долл.) на сумму до 250 млн долл. на бумаги нового займа. После размещения общая сумма обязательств «Вымпелкома» по еврообондам составит 1,3 млрд долл. [Ведомости]



Новости

- ✦ «Sun Interbrew» готовит облигационный заем объемом в 11 млрд руб. На вырученные деньги компания планирует увеличить пивоваренные мощности, в частности построить завод в Иркутской области. Как следует из документов «Сан Интербрю Финанс», бумаги будут размещены по открытой подписке тремя сериями: вначале на 4 млрд руб., а затем дважды по 3 млрд руб. Такое решение было принято на прошедшем в конце апреля внеочередном собрании акционеров «Сан Интербрю Финанс». [Ведомости]
- ✦ «Вымпелком» объявил о начале размещения нового еврооблигационного займа на сумму 500 млн долл. со сроком погашения в 2016 г. Организатором сделки выступает банк UBS. Средства, полученные от размещения евробондов, пойдут на развитие и расширение сетей «Вымпелкома». В ходе размещения предполагается обменять часть обращающихся на рынке еврооблигаций со сроком погашения в 2009 г. (общая сумма выпуска — 450 млн долл.) на сумму до 250 млн долл. на бумаги нового займа. После размещения общая сумма обязательств «Вымпелкома» по евробондам составит 1,3 млрд долл. [Ведомости]
- ✦ ЕБРР начнет 27 апреля размещение 2-го выпуска облигаций объемом 5 млрд руб. [Cbonds]
- ✦ Сформирован синдикат по первому выпуску облигаций «Русский международный банк» в объеме 1 млрд руб., размещение которого начнется 25 апреля 2006 г. Организатором выпуска выступает Росбанк. В качестве со-андеррайтеров вошли НОМОС Банк, Банк Союз, Промсвязьбанк, Экспобанк, ООО КБ Система. [Cbonds]
- ✦ ФСФР зарегистрировала выпуск облигаций «Техносила-Инвест» общим объемом 2 млрд руб. [Cbonds]



Рынок рублевых облигаций

КОММЕНТАРИИ ПО РЫНКУ

Прошедшим днем

... боковой тренд на рынке сохранился, активность муниципального сектора – на минимуме. Инвесторы ждут завтрашнего аукциона по размещению шестого выпуска облигаций Московской области, который покажет, насколько велик спрос на длинные бумаги в текущих условиях.

Весомую долю оборота корпоративного сектора в пятницу сделали сделки по выпуску Пятерочка-2, где инвесторы, сохраняющие позитивный взгляд на кредитный профиль эмитента, покупали бумагу, позволив тем самым выйти предыдущим держателям.

Тем временем продолжается расширение спредов рублевых госбумаг к суверенным евробондам. За счет довольно заметного движения вверх по цене в пятницу, спред России'30 к ОФЗ 46018 достиг значения в 87 б.п., что, на наш взгляд, почти соответствует справедливому уровню в 90-95 б.п.

Treasuries

Несмотря на то, что в пятницу в экономических данных в США не выходило, доходности UST не стояли на месте. Предприняв довольно динамичный проход к уровню 5,05%, UST10 развернулась, и сегодня 10-летние ноты уже находятся у нижней границы нового узкого диапазона 5,00-5,05%.

Мы считаем, что в ближайшие два дня 10-летние UST смогут удержаться в диапазоне 4,95%-5,05%, а для перехода на новые уровни доходности рынку Treasuries может потребоваться более существенный макроэкономический сигнал, получить который рынок сможет в среду вечером.

Денежный рынок

Краткосрочные ставки МБК пока остаются на повышенном уровне и, вероятно, что высокий спрос на кредитные ресурсы сохранится до конца апреля, поскольку многие инвесторы будут заинтересованы в привлечении средств и размещении их на праздники.

Торговые идеи

Нашей основной рекомендацией в условиях нестабильности мирового рынка процентных ставок остается приобретение корпоративных выпусков 2-3 эшелонов с дюрацией до 2 лет. Исключениями служат выпуски, которые, как мы считаем, имеют потенциал роста за счет улучшения кредитного качества.

Бумаги для покупки на праздники: Инком-Лада-2 (12,03% на 10 мес.), Мособлгаз (9,78% на 3 года), ЮТК-3 (9,57% на 18 мес.), ЯТХ (12,44 на 6 мес.), Адамант (11,79% на 25 мес.), ЛСР (11,84% на 11,2 мес.).

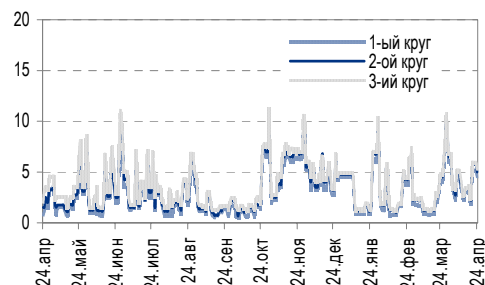
В ближайшие дни

Сформировать оптимальную позицию на время праздников – основная задача участников на ближайшие дни. Учитывая, что 10 мая состоится заседание FOMC, итоги которого могут, нести значительные риски, в том числе для рублевого долгового рынка, мы рекомендуем заранее запастись выпусками, наименее подверженными колебаниям на внешних долговых рынках.

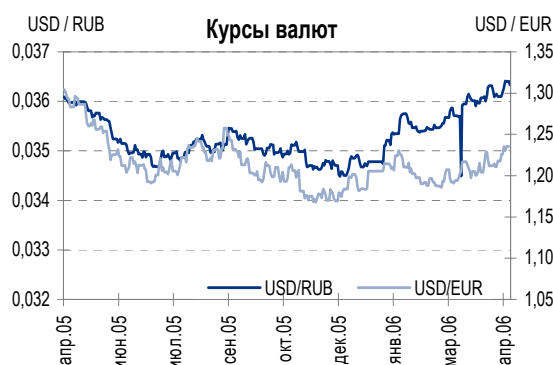
В целом, мы готовы изменить наш среднесрочный взгляд на рынок UST с негативного на нейтральный и полагаем, что Фед действительно недалек от принятия решения о паузе в череде повышений процентной ставке.

Анастасия Залеская, zal_av@uralsib.ru

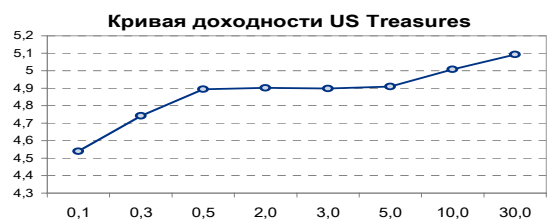
Ставки Overnight (оценка ФК Уралсиб)



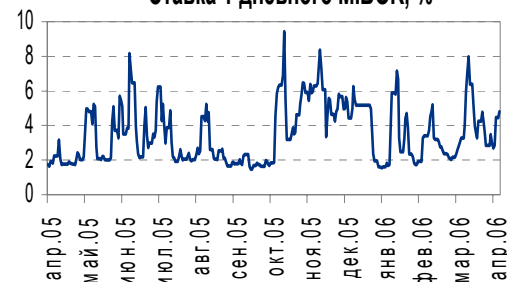
Курсы валют



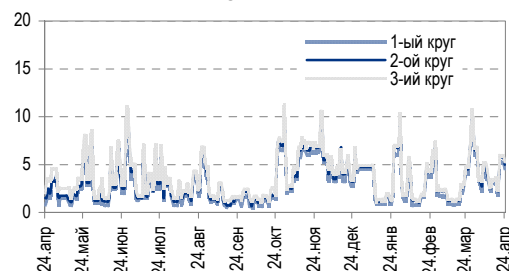
Кривая доходности US Treasuries



Ставка 1-дневного МІВОР, %



Ставки Overnight (оценка ФК Уралсиб)





Экономика

Статистика за март: инвестиции растут, потребительский спрос остается высоким

Потребительский спрос растет, так же как и инвестиции в основные фонды. Судя по индексу цен производителей за март 2006 г., инфляционное давление на российскую экономику остается сильным, хотя и несколько снижается в сравнении с началом года. Заметный рост инвестиций в основные фонды в марте вызван в первую очередь оживлением инвестиционной активности после холодной зимы, когда многие стройки были приостановлены. Другой причиной может быть начало государственных инвестиционных программ, запущенных в январе и одобренных в феврале 2006 г.

В марте рост индекса цен производителей замедлился, и все же индекс превышает прогнозы. По данным Росстата, цены производителей в марте выросли на 2,1% относительно предыдущего месяца. Таким образом, рост несколько замедлился по сравнению с февралем 2006 г. (3,2%), однако он все же превысил наш прогноз (1,3%) и рыночную оценку (1,8%).

Заметное увеличение инвестиций в основные фонды. Инвестиции в основной капитал в марте возросли на 10,6% относительно марта 2005 г. и на 22,5% относительно февраля 2006 г. В результате рост превысил консенсусный прогноз, равный 6% относительно марта 2005 г., и показатель предыдущего месяца (в феврале 2006 г. инвестиции в основной капитал увеличились на 1,7% относительно февраля 2005 г.).

Потребительский спрос не ослабевает. Согласно тем же данным Росстата, оборот розничной торговли в марте вырос на 10,4% относительно марта 2005 г., несколько обогнав наш прогноз (9,9%) и показатель предыдущего месяца (10%). Реальные располагаемые доходы населения увеличились на 7,7% по сравнению с показателем марта 2005 г., таким образом, рост несколько замедлился относительно февраля 2006 г., когда доходы возросли на 10,1% относительно февраля 2005 г.

Владимир Тухомиров, tih_vi@uralsib.ru

НОВАТЭК

Сильные показатели за 2005 г. по МСФО

Показатели за 2005 г. по МСФО: рост выручки на 74%, EBIT – на 158%. В прошедшую пятницу НОВАТЭК опубликовал некоторые операционные и финансовые показатели за 2005 г. по МСФО. Выручка компании соответствует нашим ожиданиям, а EBIT и чистая прибыль лишь незначительно их превышают. В целом результаты компании не стали сюрпризом для рынка. Совокупная выручка НОВАТЭКа выросла на 74% по сравнению с соответствующим показателем 2004 г., а EBIT – на 158%. Компания увеличила объем продаж газа на 58% до 27,3 млрд куб. м в 2005 г. (это также не стало сюрпризом). Полная консолидированная финансовая отчетность по МСФО с комментариями будут опубликованы 28 апреля 2006 г.


2005 г. по МСФО: сильные результаты

	Отчет о прибылях, млн долл.						
	2004	2005	Изм. за год, %	2005П	Разн., %	Консенсус	Разн. к консенсусу, %
Выручка	859	1 490	74	1 495	(0)	1 471	1
ЕВИТ	264	683	158	648	5	-	-
Чистая прибыль	198	484	145	466	4	497	-3
Норма ЕВИТ, %	31	46		43	-		
Норма чистой прибыли, %	23	32		31		34	

Источники: НОВАТЭК, оценка УРАЛСИБа

Каюс Рапану, rap_ca@uralsib.ru
 Алексей Кормициков, kog_an@uralsib.ru
 Анна Юдина, udi_an@uralsib.ru

МТС
Новый финансовый директор – команда укомплектована

На повестке дня – повышение эффективности. Замещение должности финансового директора, которая почти полгода оставалась вакантной, – позитивное событие и отвечает интересам МТС, хотя участники рынка, возможно, с большим энтузиазмом восприняли бы назначение менеджера не из числа представителей Системы. Новый финансовый директор Всеволод Розанов планирует начать программу сокращения затрат, которая должна позитивно отразиться на компании. Кроме того, Розанов имеет большой опыт работы в телекоммуникационной сфере.

На пост финансового директора МТС назначен бывший замглавы Комстара-ОТС. По сообщению «Ведомостей», на пост финансового директора МТС назначен Всеволод Розанов, бывший замглавы Комстара-ОТС по экономике и финансам.

Представитель Системы. Всеволод Розанов успешно провел IPO дочерней компании Системы, Комстара-ОТС, в нынешнем году. До прихода в компанию в 2002 г. Розанов на протяжении восьми лет работал в Bay Consulting Group. В своем комментарии «Ведомостям» Розанов заявил, что ставит перед собой задачи повышения эффективности деятельности МТС, сокращения затрат компании и оптимизации отношений с поставщиками оборудования. Розанов также сообщил, что нынешний исполняющий обязанности главы МТС Леонид Меламед пригласил его на пост финансового директора неделю назад.

Константин Чернышев, che_kb@uralsib.ru
 Станислав Юдин, yud_sa@uralsib.ru



Рынок рублевых облигаций

Выпуск	Объем выпуска, млн. руб.	Купонная ставка, %	Дата			Месяцев до		Цена	Изм.	Торговый объем, руб.	Котировки		Доходность, %				DVO1	Рейтинг		Сред. бп	
			купона	оферты	погаш.	офрт.	погаш.				покупка	продажа	офрт.	погаш.	HPR	текущ.		S&P/M	Уралсиб		
КОРПОРАТИВНЫЕ ОБЛИГАЦИИ																					
ГОСКОМПАНИИ																					
Аижк	1 070	11,00	01.июн.06		01.дек.08		31,8														
Аижк-2	1 500	11,00	01.авг.06		01.фев.10		46,1	112,50	0,00	5 625 000	112,00	113,00		7,29		9,78	3,40			84	
Аижк-3	2 250	9,40	15.июл.06		15.окт.10		54,6				106,50	107,00									
Аижк-4	900	8,70	01.май.06		01.фев.12		70,4														
Аижк-5	2 200	7,35	15.июл.06		15.окт.12		79,0	100,00	-0,05	1 000 000	99,75	100,05		7,55		7,35	4,55			104	
Аижк-6	2 500	7,40	15.июл.06		15.июл.14		100,2	99,99	-0,01	999 900	99,95	100,05		7,43		7,40	5,38			81	
ВТБ-4	5 000	6,50	21.сен.06		19.мар.09		35,4														
ВТБ-5	15 000	6,20	27.апр.07	26.апр.07	17.окт.13		91,2														
Газпром-3	10 000	8,11	22.июл.06		18.январ.07		9,1	98,07	-3,93	44 223 825	100,73	101,74		11,14	10,70	8,27	0,65	BBB/Baa2	A	562	
Газпром-4	5 000	8,22	16.авг.06		10.фев.10		46,4	103,45	-0,15	58 424 250	103,40	103,45		7,29		7,95	3,24	BBB/Baa2	A	83	
Газпром-5	5 000	7,58	10.окт.06		09.окт.07		17,9	101,39	0,18	3 624 575	101,20	101,45		6,68		7,48	1,35	BB+/Baa2	A	69	
Газпром-6	5 000	6,95	10.авг.06		06.авг.09		40,1			2 000 000	99,45	99,70						BB+/Baa2	A		
РЖД-2	4 000	7,75	07.июн.06		05.дек.07		19,8				101,00	101,71						BBB-/ruAA+/Baa2	A		
РЖД-3	4 000	8,33	07.июн.06		02.дек.09		44,0	103,50	0,08	31 051 035	103,10	103,50		7,34		8,05	3,09	3-/ruAA+/Baa2	A	88	
РЖД-4	10 000	6,59	15.июн.06		14.июл.07		14,0	99,70	0,00	13 710 096	99,65	100,20		6,97		6,61	1,05	3-/ruAA+/Baa2	A	119	
РЖД-5	10 000	6,67	28.июл.06		23.январ.07		33,6				98,50	98,90						BBB-/ruAA+/Baa2	A		
РЖД-6	10 000	7,35	17.май.06		10.ноя.10		55,5	99,88	0,13	231 073 401	99,75	99,92		7,52		7,36	3,68	3-/ruAA+/Baa2	A	96	
РЖД-7	5 000	7,55	17.май.06		07.ноя.12		79,7			14 092 400	100,76	100,85						BBB-/ruAA+/Baa2	A		
ТНП	1 000	8,90	10.май.06		10.май.06		0,6				100,01								B+	A	
ФСК ЭЭС	5 000	8,80	20.июн.06		18.дек.07		20,2			2 054 400		102,95							B+/ruA+	A	
ФСК ЭЭС-2	7 000	8,25	27.июн.06		22.июн.10		50,8	102,60	-0,08	68 767 475	102,60	102,69		7,65		8,04	3,46	B+/ruA+	A	117	
ФСК ЭЭС-3	7 000	7,10	16.июн.06		12.дек.08		32,2	99,61	0,01	39 842 988	99,61	99,70		7,39		7,13	2,28	B+/ruA+	A	103	
СЫРЬЕ																					
Итера	1 200	9,75	07.июн.06		07.дек.07		19,8	101,18	-0,07	23 901 660	101,16	101,35		9,14		9,64	1,44			305	
Лукойл	6 000	7,25	23.май.06	20.ноя.07	17.ноя.09		43,5	101,00	-0,09	126 061 017	100,75	101,05	6,68	7,05		7,18	3,04	BB/ruAA/Ba2	A	58	
Новатэк	1 000	9,40	01.июн.06		30.ноя.06		7,4														
РуссНефть	7 000	9,25	16.июн.06	12.дек.08	10.дек.10		56,5	101,21	0,11	17 658 853	101,16	101,22	8,91			9,14	2,24			256	
СУЭК-2	1 000	8,50	18.май.06		15.фев.07		10,0												C		
Татнефть-3	1 500	12,00	01.июл.06		01.июл.06		2,4	100,08	0,03	48 293 511	100,70	100,95		11,68	11,17	11,99	0,18	B-	A-	648	
ТНК-ВР	3 000	15,00	29.май.06		28.ноя.06		7,4			209 840 000	104,90	106,00							BB/Ba2	A	
Удмуртнефть	1 500	9,50	01.июн.06	01.дек.06	01.мар.08		22,7	100,04	0,09	13 005 461	99,71	100,19	9,76		9,31	9,50	0,55			433	
МЕТАЛЛУРГИЯ																					
Амурметалл	1 500	9,80	31.авг.06		26.фев.09		34,7														
Маир	500	12,30	04.июл.06		03.апр.07		11,6	100,80	0,11	604 800	100,65	100,80		11,89	11,30	12,20	0,82			625	
Мечел-ТД	3 000	11,75	16.июн.06	16.июн.06	12.июн.09		38,3	100,61	-0,08	3 370 435	100,60	100,71	7,67	7,43	11,68	0,15			B-	246	
Мечел-СГ	2 000	10,69	25.май.06	30.май.06	22.ноя.07		19,3				100,23	100,60									
НСММЗ	1 000	12,10	22.май.06	22.май.06	19.май.08		25,3	100,10	0,00	2 302 300	100,00	100,20	10,90	10,40	12,09	0,08				570	
РусАлФин-2	5 000	8,00	20.май.06		20.май.07		13,1				100,77	101,00							NR		
РусАлФин-3	6 000	7,20	21.сен.06		21.сен.08		29,5												NR		
Северсталь	3 000	8,10	29.июн.06		28.июн.07		14,4												B+/ruA+/B1	A-	
ТЧМ-2	1 000	11,00	02.июн.06		02.дек.07		19,7					100,17									
Хайленд Голд	750	12,00	05.июл.06	04.окт.06	02.апр.08		23,7	100,58	-0,31	2 622 066	100,80	101,00	11,10	10,61	11,93	0,41				578	
ТЕЛЕКОММУНИКАЦИИ																					
ВолгаТел-2	3 000	8,20	06.июн.06	02.дек.08	30.ноя.10		56,1	100,00	-0,10	1 000			8,36			8,20	2,23	B+/ruA+	B+	201	
ВолгаТел-3	2 300	8,50	06.июн.06		30.ноя.10		56,1	100,21	0,06	170 512 000	100,06	100,49		8,60		8,48	2,93	B+/ruA+	B+	213	
Вымпелком	3 000	9,90	16.май.06		16.май.06		0,8	100,15	0,00	2 503 750	100,11	100,30		7,64	7,38	9,89	0,07	BB/Ba3	A-	244	
Дальсвязь	1 000	13,00	17.май.06		15.ноя.06		6,9					103,00							B-		
МГТС-4	1 500	10,00	26.апр.06	26.апр.06	22.апр.09		36,6												BB-/ruAA-/Ba3	B+	
МГТС-5	1 500	8,30	30.май.06	29.май.07	25.май.10		49,8	101,65	0,02	55 551 390	101,31	101,69	6,83			8,17	1,03	BB-/ruAA-/Ba3	B+	108	
Мегафон	1 500	11,50	07.июн.06		07.июн.06		1,6	100,53	-0,17	39 414 543				7,27	7,05	11,44	0,13	BB-/ruAA-	B+	207	
Мегафон-2	1 500	9,28	11.окт.06		11.апр.07		11,8				101,00	102,00							BB-/ruAA-	B+	
Мегафон-3	3 000	9,25	17.окт.06		15.апр.08		24,2	103,20	-0,19	10 320 000	103,00	103,30		7,63		8,96	1,79	BB-/ruAA-	B+	130	
С-3Тел-2	1 500	7,50	05.июл.06		03.окт.07		17,7				99,55	99,93							B+/ruA+	B	
С-3Тел-3	1 500	9,25	01.июн.06	28.фев.08	24.фев.11		59,0												B+/ruA+	B	
Сибирьтел-3	1 530	14,50	14.июл.06		14.июл.06		2,8				101,60	101,75							B		
Сибирьтел-4	2 000	12,50	06.июл.06		05.июл.07		14,7	105,56	1,28	10 556		105,65		7,71		11,84	1,14		B	190	
Сибирьтел-5	3 000	9,20	28.апр.06		25.апр.08		24,5												B		
Сибирьтел-6	2 000	7,85	21.сен.06	23.сен.08	16.сен.10		53,6	99,50	0,00	25 870 000	98,91	99,50	8,20			7,89	2,08		B	186	
СМАРТС-2	500	15,00	26.июн.06	26.июн.06	26.июн.07		14,4	100,40	0,30	75 300	100,02	101,10	12,78	10,67	12,16	14,94	0,17		B-	758	
СМАРТС-3	1 000	14,10	03.окт.06	06.окт.06	29.сен.09		41,9	101,25	-0,02	10 248 513	100,76	101,30	11,26	10,92	13,93	13,93	0,42		B-	594	
Таттелеком	600	11,75	10.май.06		06.май.07		12,7	103,85	0,31	3 053 278	103,60	103,87		8,26		11,31	0,96		B+	256	
УрСИ-6	3 000	14,25	18.июл.06		18.июл.06		2,9	101,60	0,02	741 690	101,55	101,65		7,43	7,23	14,03	0,24		B+	223	
УрСИ-4	3 000	9,99	04.май.06		01.ноя.07		18,6	103,55	0,12	854 281	103,23	103,55		7,63		9,65	1,40		B+	160	
УрСИ-5	2 000	9,19	19.окт.06		17.апр.08		24,2				101,90	102,50							B+	</	



Рынок рублевых облигаций

Выпуск	Объем выпуска, млн. руб.	Купонная ставка, %	Дата			Месяцев до		Цена	Изм.	Торговый объем, руб.	Котировки		Доходность, %				DVO1	Рейтинг		Сред. бл
			купона	оферты	погаш.	офрт.	погаш.				покупка	продажа	офрт.	погаш.	HPR	текущ.		S&P/M	Уралсиб	
КОРПОРАТИВНЫЕ ОБЛИГАЦИИ (продолжение)																				
Нидан-2	1 000	10,80	17.май.06		16.май.07		13,0				101,85	102,10						C		
Нутритек	1 200	12,00	13.июн.06	13.июн.06	09.июн.09	1,8	38,2	100,39	0,29	4 603 885	100,20	100,40	9,53		9,17	11,95	0,13	C+		433
ОГО-3	1 100	15,50	21.окт.06	28.апр.06	22.апр.07	0,2	12,2											B		
ОСТ-2	1 000	13,60	11.май.06	11.май.06	08.май.08	0,7	24,9	99,93	-0,11	3 497 450	99,75	100,01	15,01		14,04	13,61	0,05	C+		981
ОтчЛек-2	1 000	10,25	22.авг.06	21.авг.07	17.фев.09	16,2	34,4													
Очаково-2	1 500	8,50	14.сен.06		11.сен.08		29,1	99,50	-0,03	18 138 720	99,25	99,45		8,97		8,54	1,67	B-		274
ПИТ-1	1 000	12,00	28.сен.06		28.сен.06		5,3											C		
ПИТ-2	1 500	14,25	25.сен.06	25.сен.06	23.мар.09	5,2	35,6	102,67	0,15	11 482 996	102,51	104,00	7,93		7,76	13,88	0,41	C		263
ПраймДон	1 000	12,50	12.май.06		10.июн.06		6,8	100,10	0,03	900 900	99,55	100,30		12,87	12,02	12,49	0,48	C+		749
ЭФКО	800	8,00	05.сен.06		05.сен.06		4,6				99,21	99,40						C-		
ЭФКО-2	1 500	10,50	28.июл.06	26.янв.07	22.янв.10	9,3	45,7	100,31	0,02	20 062 000	100,20	100,40	10,28		9,83	10,47	0,69	C-		475
розничная торговля																				
Виктория	1 500	9,90	03.авг.06	01.фев.07	29.янв.09	9,5	33,8	100,20	0,00	502 002	100,18	100,40	9,82		9,43	9,88	0,71			428
Детский Мир	1 150	8,50	11.авг.06		29.янв.15		106,8				99,40	100,15								
Дикая Орхидея	1 000	11,30	13.июл.06	12.апр.07	09.апр.09	11,9	36,1													
Дикси	3 000	9,25	21.сен.06		17.мар.11		59,7													
Евросеть	1 000	16,33	25.апр.06		25.апр.06		0,1													
Инком-Лада	700	17,00	25.май.06	14.дек.06	22.ноя.07	7,9	19,3	105,86	0,09	25 936 753	104,01	104,30	6,38		5,96	16,06	0,63	C		93
Инком-Лада-2	1 400	11,75	19.май.06	16.фев.07	12.фев.10	10,0	46,4	100,17	-0,13	46 078 900	100,10	100,30	12,03		11,29	11,73	0,71			646
Копейка	1 200	9,75	20.июн.06	19.дек.06	17.июн.08	8,1	26,3				101,20	101,45						B-/ruBBB		C
Копейка-2	4 000	8,70	24.май.06	18.фев.09	15.фев.12	34,5	70,9	99,74	-0,01	13 963 800	99,75	99,85	9,10			8,72	2,32	B-/ruBBB		274
Магнит	2 000	9,34	24.май.06		19.ноя.08		31,4	101,30	0,03	9 116 600	101,25	101,37			8,95	9,22	2,19			261
Марта-Финанс	700	14,84	25.май.06	25.май.06	22.май.08	1,1	25,4	104,98	-0,09	944 841	104,92	105,28	-29,79	12,42		14,14	1,75			609
Марта-Финанс-2	1 000	11,75	07.июн.06	07.июн.07	06.дек.09	13,7	44,2	99,83	0,11	33 943 200	99,81	99,99	12,24			11,77	0,97			648
Матрица	1 200	12,32	14.июн.06	13.июн.07	10.июл.08	13,9	32,1	100,04	-0,10	56 752 700	100,00	100,14	12,62			12,32	0,98			685
МИР	1 000	9,89	27.июн.06	27.дек.06	27.дек.07	8,3	20,5	100,50	0,03	1 005 000	100,40	100,55	9,29		8,84	9,84	0,63			382
Перекресток	1 500	8,81	11.июл.06	11.июл.06	08.июл.08	2,7	27,0	100,21	-0,12	10 022 002	100,20	100,40	7,89		7,66	8,79	0,21			269
Пятерочка	1 500	11,45	17.май.06		12.май.10		49,4	110,03	0,53	2 201				8,65		10,41	3,44	Ba3/BB-		219
Пятерочка-2	3 000	9,30	20.июн.06		14.дек.10		56,6	102,61	-0,39	639 773 947	102,62	102,70		8,79		9,06	3,67	Ba3/BB-		222
сервис																				
ДжЭфСи-2	1 200	13,00	06.июн.06	26.дек.06	04.дек.07	8,3	19,7	102,26	-0,08	24 643 290	102,17	102,30	9,45		8,81	12,71	0,63	B-	C+	399
Евросервис	1 500	14,00	20.июн.06	19.дек.06	18.дек.07	8,1	20,2	100,70	-0,03	26 154 357	100,51	100,90	13,49		12,70	13,90	0,57			804
ИстЛайн-2	3 000	11,59	25.май.06	23.ноя.06	22.май.08	7,2	25,4	99,85	0,14	2 727 887	99,76	99,89			11,33	11,61	0,53	B-/ruBBB-	NR	675
Лаверна	1 000	12,00	12.окт.06	12.апр.07	08.апр.10	11,9	48,3													
ММК-Трансфинанс	650	11,50	13.июл.06	16.янв.07	10.июл.08	9,0	27,0				101,10	101,60								361
Мособлгаз	1 000	10,75	22.июн.06		21.дек.08		32,5	101,85	0,00	2 087 850	101,80	101,90		9,78		10,55	1,52			629
Разгуляй	1 000	14,00	05.июн.06		05.июн.06		1,5	100,30	0,10	2 263 771	100,15	100,30		11,50	10,96	13,96	0,12	C-		
РКС	1 500	9,70	18.окт.06	17.окт.07	15.апр.09	18,1	36,3													
Росинтер-2	400	10,00	05.июл.06		02.июл.08		26,8													C
Росинтер-3	1 000	11,00	01.сен.06	01.сен.06	27.авг.10	4,4	53,0													C
Санвэй	3 000	11,66	07.июн.06	06.июн.07	03.дек.08	13,7	31,9	101,51	0,16	6 714 010	101,50	101,65	10,44			11,49	1,00			468
ЮТэйр	1 000	10,65	24.май.06		22.ноя.06		7,2	100,35	0,00	15 522 870	100,30	100,40		10,24	9,60	10,61	0,54			483
строительство																				
Адамант	500	14,10	08.июн.06	08.июн.06	05.июн.08	1,6	25,9	102,29	-0,16	2 046	102,27	102,60	-3,04	11,79		13,78	1,76	B-		547
ГлМосСтрой	2 000	13,00	27.май.06	27.май.06	27.май.07	1,2	13,4	100,22	0,02	1 603 450	100,20	100,35	11,05		10,53	12,97	0,09			585
ЛенСпецСМУ	1 000	15,50	27.апр.06	27.апр.06	22.апр.10	0,2	48,7													
ЛСР	1 000	11,00	21.сен.06	22.мар.07	20.мар.08	11,2	23,3	99,55	-0,10	25 931 780	99,55	99,80	11,84		11,44	11,05	0,80			621
Миракс Групп	1 000	12,50	22.авг.06	22.авг.06	19.авг.08	4,1	28,4				101,25	101,40								B-
ПИК-5	1 120	13,00	23.май.06	23.май.06	20.май.08	1,1	25,3	100,30	0,05	17 157 342	100,23	100,30	9,77		9,36	12,96	0,08			456
Стройтрансгаз	3 000	9,60	28.июн.06		25.июн.08		26,5	101,47	0,05	70 139 933	101,35	101,55		9,03		9,46	1,88			269
СУ-155	1 500	10,50	29.июн.06		30.мар.07		11,4													C+
энергетика																				
Башкирэн-2	500	9,50	24.авг.06		22.фев.07		10,2					101,45								B
Башкирэн-3	1 500	8,56	03.июл.06		19.мар.09		35,4													B
Ленэнерго	3 000	10,25	19.окт.06		19.апр.07		12,1	101,65	0,35	10 606 894	101,62	101,75		8,67	8,45	10,08	0,91	B-/ruBBB+		299
Мосэнерго-2	5 000	7,65	31.авг.06	23.фев.12	18.фев.16	71,1	119,7													
СвердлЭн	500	10,50	31.авг.06		01.мар.07		10,5													C
Татэнерго	1 500	9,65	14.сен.06		13.мар.08		23,1	103,20	-0,14	5 170 290	102,90	105,20		7,95		9,35	1,70			168
Якутскэнерго	400	14,00	31.авг.06		31.авг.06		4,4	102,33	0,03	8 186 400	102,33	102,33		7,42	7,25	13,68	0,35			216
химия																				
Куйбышеввэзот-2	2 000	8,80	08.сен.06		04.мар.11		59,3													B-
НИКОСХИМ	1 000	14,00	15.июн.06		14.дек.06		7,9	100,11	-1,59	47 052	101,41	101,80		14,21	13,18	13,98	0,57	ruBB		876
НКНХ-3	2 000	8,00	01.июн.06		01.сен.07		16,6													B
НКНХ-4	1 500	9,99	02.окт.06	30.мар.09	26.мар.12	35,8	72,2	105,30	0,60	10 530	104,00	105,25	8,09			9,49	2,56			170
Салават-2	3 000	10,00	16.май.06		10.ноя.09		43,3	105,20	0,07	32 651 000	105,20									



Рынок рублевых облигаций

Выпуск	Объем выпуска, млн. руб.	Купонная ставка, %	Дата			Месяцев до		Цена	Изм.	Торговый объем, руб.	Котировки		Доходность, %				DVO1	Рейтинг		Сред. бл
			купона	оферты	погаш.	офрт.	погаш.				покупка	продажа	офрт.	погаш.	HPR	текущ.		S&P/M	Уралиб	
КОРПОРАТИВНЫЕ ОБЛИГАЦИИ (продолжение)																				
АвтоВАЗ-3	5 000	9,70	27.июн.06	27.июн.06	22.июн.10	2,2	50,8	100,37	0,02	7 231 661	100,33	100,39	7,66		7,43	9,66	0,18		В	246
ИжАвто	1 000	10,70	13.сен.06		14.мар.07		10,9	99,12	0,05	13 697 838	99,10	99,25		12,08	11,66	10,79	0,78		С	647
КамаЗ	1 200	6,00	12.май.06		11.ноя.06		6,8												С	
КамаЗ-2	1 500	8,45	22.сен.06	26.сен.08	17.сен.10	29,6	53,7			1 497 000	99,60	99,95							С	
РусАвтоФин	500	14,00	22.май.06		22.май.06		1,0	100,40	-0,05	1 004	100,40			9,11	8,75	13,94	0,08		С	390
СОК-Авто	1 100	12,60	27.апр.06	27.апр.06	24.апр.08	0,2	24,5													
СС-Авто	1 500	11,25	27.июл.06	25.янв.07	21.янв.10	9,3	45,7													В
производство																				
АЦБК	500	13,50	08.июн.06		07.сен.06		4,6	101,35	-0,01	1 418 900	101,25	101,70		10,19	9,67	13,32	0,35		В-	492
АЦБК-Инвест-2	500	11,80	23.май.06	21.ноя.06	20.май.08	7,1	25,3				100,30	101,50							В	
Волга	1 500	12,00	13.сен.06		13.мар.07		10,9	101,68	-0,17	18 303 000	101,65	101,85		10,21	9,83	11,80	0,81		В	460
ГОТЭК	550	12,50	06.июн.06		06.июн.06		1,5				100,10								С-	
ГОТЭК-2	1 500	9,90	22.июн.06	23.июн.06	18.июн.09	2,1	38,5	99,93	0,06	2 628 159	99,80	99,93	11,78		11,24	9,91	0,16		С+	658
ЛОМО-2	700	14,20	11.июл.06		11.июл.06		2,7	100,60	-0,07	549 276	100,50	100,60		11,48	11,00	14,12	0,21		С-	628
ОМК	3 000	9,20	08.июн.06		12.июн.08		26,1													
Росконтракт	700	11,70	06.июн.06	05.сен.06	04.сен.07	4,6	16,7				99,80	100,10							С+	
РусТекстиль	500	18,80	12.сен.06		12.сен.06		4,8	103,75	0,80	155 625	102,82	102,95		9,03	8,79	18,12	0,38		С-	375
РусТекстиль-2	1 000	12,75	07.сен.06		05.мар.09		35,0	99,51	0,25	3 074 785	99,45	99,57		13,43		12,81	1,67		С-	720
РусТекстиль-3	1 200	12,00	25.апр.06	01.ноя.07	20.окт.09	18,6	42,6				103,70	104,50								
СалаватСтекло	750	11,60	26.сен.06	26.сен.06	25.мар.08	5,3	23,5	104,05	0,50	7 283 500	99,52	99,85	2,15	9,46	2,14	11,15	1,70			319
СалаватСтекло-2	1 200	9,28	03.май.06	31.окт.07	28.окт.09	18,6	42,9	99,80	-0,20	9 481 000	99,52	99,85	9,64				1,33			361
СвобСокол	600	13,55	25.май.06	25.май.06	22.ноя.07	1,1	19,3	100,25	0,15	2 847 100	100,25	100,95	10,77		10,27	13,52	0,09			557
СЗЛК	300	13,90	13.июл.06		13.июл.06		2,8	100,35	-0,05	71 249	100,35			12,43	11,87	13,85	0,21		С	723
ТМК	2 000	10,30	20.окт.06		20.окт.06		6,1	101,20	0,01	101 200	101,20	101,58		7,95	7,80	10,18	0,47		В-	260
ТМК-2	3 000	10,09	26.сен.06	27.мар.07	24.мар.09	11,3	35,6	102,11	0,11	34 057 262	101,96	102,15	7,84		7,61	9,88	0,87		В-	220
ТМК-3	5 000	7,95	22.авг.06	19.фев.08	15.фев.11	22,3	58,7	99,85	-0,05	2 995 500	99,80	99,95	8,19			7,96	1,61		В-	196
ЧТПЗ	3 000	9,50	21.июн.06	18.июн.08	16.июн.10	26,3	50,6	102,54	0,21	87 451 689	102,33	102,50	8,35			9,26	1,90			201
ЯТХ	1 000	12,00	25.апр.06	24.окт.06	21.окт.08	6,2	30,5				99,80	100,10							С+	
финансы																				
Газбанк	750	11,00	23.май.06	21.ноя.06	25.ноя.08	7,1	31,6				100,40	100,60								В2
Газпромбанк	5 000	7,10	03.авг.06		27.янв.11		58,1													Ваа1/BB
Зенит	1 000	8,00	22.сен.06		24.мар.07		11,2				100,00	100,09								В1
Зенит-2	2 000	8,39	16.авг.06		16.фев.09		34,4				99,80	99,95								
Импэкобанк	1 000				20.апр.08		24,3													В-/B1
КИТ Финанс	2 000	10,50	17.июн.06	22.дек.06	18.дек.08	8,2	32,4	100,50	0,10	100 500	100,30	100,50	9,90		9,36	10,45	0,61		ССС	444
МастерБанк-2	1 000	12,75	26.май.06	26.май.06	23.май.08	1,2	25,4	100,40	-0,22	25 546 518	100,26	100,45	8,44		8,13	9,30	0,09			323
МИА-2	1 000	9,50	09.май.06	06.фев.07	09.авг.08	9,7	28,0	100,67	-0,03	3 020 000	100,50	100,70	8,90		8,44	9,44	0,72			335
МИА-3	1 500	9,40	01.июн.06	30.авг.07	23.фев.12	16,5	71,1	100,35	0,03	10 035 001	100,40	100,70	9,44			9,37	1,19			352
МКБ	500	11,50	26.апр.06	19.май.06	25.апр.07	0,9	12,3													
ММБ-1	1 000	8,30	15.авг.06		13.фев.07		9,9													В1
МОИА	1 500	9,00	21.июн.06	21.июн.06	21.дек.10	2,0	56,8	99,70	-0,14	12 956 000	99,65		10,98	9,30	10,51	9,03	0,15			578
Росбанк	3 000	9,25	15.авг.06	14.фев.07	15.фев.09	10,0	34,4	101,46	-0,01	2 029 100	101,41	101,54	7,49		7,24	9,12	0,77		3-/ruBBB-/Ba3	193
РСХБанк	3 000	7,50	07.июн.06	06.дек.06	04.июн.08	7,6	25,8					104,50								Ваа2
РТК Лиз-4	2 250	8,80	10.окт.06		08.апр.08		23,9	100,22	-0,01	9 123 593	100,15	100,35		8,80		8,78	1,17		В-	275
РусСтанд-2	1 000	14,00	14.июн.06		14.июн.06		1,8					101,70								В+/ruA+/Ba2
РусСтанд-3	2 000	8,40	23.авг.06	01.сен.06	22.авг.07	4,4	16,3	100,10	-0,07	1 001	100,10		13,34		12,78	8,39	0,33		В+/ruA+/Ba2	809
РусСтанд-4	3 000	8,25	01.сен.06		03.мар.08		22,7	99,80	-0,02	699 598	99,75			8,53		8,27	1,63		В+/ruA+/Ba2	228
РусСтанд-5	5 000	7,60	14.сен.06	15.мар.07	09.сен.10	10,9	53,4												В+/ruA+/Ba2	
ХКФ-2	3 000	8,50	16.май.06	16.май.06	11.май.10	0,8	49,4	100,00	0,01	284 000	100,00		8,52		8,20	8,50	0,07		В-/Ba3	332
ХКФ-3	3 000	8,25	22.июн.06	22.мар.07	16.сен.10	11,2	53,6	99,80	-0,09	4 990 000		99,90	8,75		8,43	8,27	0,82		В-/Ba3	312



Рынок рублевых облигаций

Выпуск	Объем выпуска, млн. руб.	Купонная ставка, %	Дата			Месяцев до		Цена	Изм.	Торговый объем, руб.	Котировки		Доходность, %				DVO1	Рейтинг	Сред. бл
			купона	оферты	погаш.	оферты	погаш.				покупка	продажа	оферты	погаш.	HPR	текущая			
МУНИЦИПАЛЬНЫЕ ОБЛИГАЦИИ																			
Башкортостан-4	500	8,02	14.сен.06		13.сен.07		17,0				101,15	101,30						BB-/Ba1	
Белг обл-31001	2 000	8,38	17.май.06		10.ноя.10		55,5				102,25	102,35							
Волг обл	600	13,00	15.июн.06		11.июн.09		38,2				105,28	107,70							
Волг обл-2	700	6,48	22.июн.06		17.июн.10		50,6				106,00	108,50							
Воронеж обл-2	500	13,00	16.июн.06		18.июн.09		38,5	114,35	0,08	1 600 900	114,25	114,40		7,36		11,37	2,92		92
Иркут обл	800	10,50	20.июл.06		22.июл.07		15,2	101,90	-0,14	3 566 430	101,80	102,10		7,76		10,30	0,70	B+	202
Иркут обл-2	1 050	10,00	06.июн.06		07.сен.06		4,6	101,00	0,00	363 600	100,87	101,12		7,50	7,21	9,90	0,36	B+	223
Ирк обл31-1	1 500	10,00	22.июн.06		17.дек.09		44,5				103,00	103,50						B+	
Ирк обл31-2	900	8,50	26.апр.06		23.окт.08		30,5											B+	
Коми-5	500	14,00	24.июн.06		24.дек.07		20,4				109,50	110,34						-/Ba3	
Коми-6	700	14,00	14.окт.06		14.окт.10		54,6	120,00	12,00	156 000	115,90	122,00		7,17		11,67	4,05	-/Ba3	65
Коми-7	1 000	12,00	23.май.06		22.ноя.13		92,4	109,00	1,00	562 464	107,12	110,30		7,82		11,01	5,37	-/Ba3	126
Коми-8	1 000	9,00	05.сен.06		03.дек.15		117,1	99,50	0,50	20 099 380	98,10	99,40		7,79		9,05	6,01	-/Ba3	100
Костром обл-4	800	12,00	13.июн.06		11.мар.08		23,0	108,12	-0,51	2 487 782	108,00	108,15		7,05		11,10	1,75		80
Красноярск-4	630	12,50	26.апр.06		27.окт.06		6,3												
Крас край-3	3 000	7,00	04.окт.06		01.окт.08		29,8	99,32	0,05	44 117 570	99,20	99,30		7,27		7,05	1,71		106
Краснод край	605	10,50	16.май.06		15.май.07		13,0				102,85	103,00						B+/ruA+	
Лен обл-2	800	14,01	14.июн.06		08.дек.10		56,4				125,50	126,15						B+/ruA+	
Лен обл-3	1 300	13,50	16.июн.06		05.дек.14		105,0	135,03	5,67	1 350	128,00	129,50		6,97		10,00	7,53	B+/ruA+	25
Москва-32	4 000	10,00	25.май.06		18.июн.06		1,1				100,20	100,70						BBB/Baa2	
Москва-35	4 000	10,00	18.июн.06		18.июн.06		1,9				100,78	101,01						BBB/Baa2	
Москва-37	4 000	10,00	23.июн.06		23.сен.06		5,2	102,15	0,02	8 984 093	102,10	102,17		4,94	4,80	9,79	0,41	BBB/Baa2	-36
Москва-27	4 000	15,00	20.июн.06		20.дек.06		8,1				106,54	106,60						BBB/Baa2	
Москва-31	5 000	10,00	20.май.06		20.май.07		13,1				103,00	104,50						BBB/Baa2	
Москва-42	3 000	10,00	13.май.06		13.авг.07		16,0				104,50							BBB/Baa2	
Москва-40	5 000	10,00	26.апр.06		26.окт.07		18,4											BBB/Baa2	
Москва-43	5 000	10,00	17.май.06		17.май.08		25,2	107,45	0,12	74 978 971	107,00	117,47		6,29		9,31	1,93	BBB/Baa2	-5
Москва-29	5 000	10,00	05.июн.06		05.июн.08		25,9				106,70	107,19						BBB/Baa2	
Москва-36	3 900	10,00	16.июн.06		16.дек.08		32,3				108,20	109,15						BBB/Baa2	
Москва-47	5 000	10,00	28.апр.06		28.апр.09		36,8	108,05	-0,15	18 245 838	108,00	108,90		6,74		9,25	2,70	BBB/Baa2	30
Москва-41	5 000	10,00	30.июл.06		30.июл.10		52,0				108,00							BBB/Baa2	
Москва-38	5 000	10,00	26.июн.06		26.дек.10		57,0				112,86	113,69						BBB/Baa2	
Москва-39	4 800	10,00	21.июл.06		21.июл.14		100,4	109,88	-0,06	1 675 713	109,75	109,84		6,99		9,10	6,25	BBB/Baa2	29
Москва-44	5 000	10,00	24.июн.06		24.июн.15		111,7	109,69	-0,33	16 385 686	109,60	109,85		7,01		9,12	6,73	BBB/Baa2	20
Моск обл-3	4 000	11,00	20.авг.06		19.авг.07		16,2	105,16	-0,04	35 271 753	105,15	105,37		6,97		10,46	1,25	B-/ruAA-/Ba3	108
Моск обл-4	9 600	11,00	25.апр.06		21.апр.09		36,5											BB-/ruAA-/Ba3	
Моск обл-5	12 000	10,00	03.окт.06		30.мар.10		48,0	107,35	-0,23	47 651 753	107,30	107,50		7,41		9,32	2,74	B-/ruAA-/Ba3	103
Нижегор обл-1	1 000	11,80	03.май.06		01.ноя.06		6,5	102,70	0,32	5 751 200	102,21	102,60		6,75	6,39	11,49	0,50		138
Нижегор обл-2	2 500	10,43	03.май.06		02.ноя.08		30,9	104,98	-0,02	41 083 217	104,90	105,10		7,23		9,94	1,68		104
Новосибирск-2	1 500	12,00	06.июн.06		07.дек.06		7,7	103,14	-0,03	13 046 825	103,05	103,19		7,03	6,71	11,63	0,60		160
Новосибирск-3	1 000	13,00	12.июл.06		14.июл.09		39,3	113,60	-0,05	224 928	113,60	113,90		7,72		11,44	2,94		128
Новосиб обл	1 500	13,50	28.апр.06		27.июл.06		3,2	101,52	-0,08	11 475 367	101,51	101,70		7,88	7,44	13,30	0,25		268
Новосиб обл-2	2 000	13,30	01.июн.06		29.ноя.07		19,6	108,70	-0,94	23 076 257	108,70	109,55		7,72		12,24	1,50		165
Самар обл-1	1 185	12,00	04.июл.06		04.июл.06		2,5	101,20	1,88	50 600 000	100,90			6,12	5,98	11,86	0,19	B-/ruAA-/Ba2	92
Самар обл-2	1 500	6,82	15.июн.06		09.сен.10		53,4				98,19	99,20						BB-/ruAA-/Ba2	
Твер Обл-2	600	16,90	25.май.06		23.ноя.06		7,2				105,70	106,00							
Твер Обл-3	800	7,95	01.июн.06		30.ноя.08		31,8	100,60	0,00	4 024 000	100,31	100,70		7,92		7,90	2,23		157
Томск	300	12,00	25.май.06		22.ноя.07		19,3												
Томск обл-1	500	11,00	27.июл.06		27.июл.06		3,2				100,05							ruA	
Томск обл-2	600	11,00	13.окт.06		13.окт.07		18,0	104,75	0,00	895 613	104,37	104,75		7,02		10,50	1,38	ruA	103
Удмуртия	1 000	8,20	27.июн.06		27.дек.08		32,7				100,90	101,19							
Уфа-3	400	10,03	18.июл.06		18.июл.06		2,9				100,40	100,60						B+/ruA+	
Уфа-4	500	10,03	06.июн.06		03.июн.08		25,8	104,25	0,00	1 503 250	104,10	104,39		7,96		9,62	1,90	B+/ruA+	162
Хаб край-5	700	10,00	05.июл.06		05.окт.06		5,6				101,33	101,56							
ХМАО-2	3 000	12,00	28.май.06		27.май.08		25,6	111,39	-0,51	574 792	101,36	111,37		6,23		10,77	2,03	BB/ruAA	-11
Чувашия-2	500	9,00	12.июл.06		13.апр.07		11,9				100,00	102,12							
Чувашия-4	750	12,33	26.сен.06		27.мар.09		35,7				113,15	113,60							
Якутия-3	800	12,00	20.июн.06		17.июн.08		26,3	109,61	-0,04	1 141 000	109,15	109,70		7,35		10,95	1,99	ruA	102
Якутия-5	2 000	9,00	20.июл.06		21.апр.07		12,2	101,40	0,16	415 740	101,40	101,70		7,23		8,88	0,92	ruA	155
Якутия-25006	2 000	10,00	18.май.06		13.май.10		49,4	107,60	-0,37	538 000	107,61	107,80		7,69		9,29	2,98	ruA	125
Якутия-35001	2 500	7,95	20.июл.06		11.апр.13		84,9	100,90	0,02	25 897 878	100,73	100,93		7,99		7,88	4,50	ruA	146
ЯНАО	1 800	11,00	05.авг.06		03.авг.08		27,8	106,95	-0,05	34 318 520	106,45	107,00		6,91		10,29	2,11	BB-/ruAA-	57
Яросл обл-2	1 000	13,28	04.июл.06		03.июл.07		14,6	107,00	0,20	888 100	106,80	107,40		6,91		12,41	1,13		111
Яросл обл-3	1 000	12,00	18.май.06		17.ноя.06		7,0	102,82	-0,19	1 655 395	102,80	103,15		7,01	6,58	11,67	0,55		161
Яросл обл-4	1 000	11,00</																	

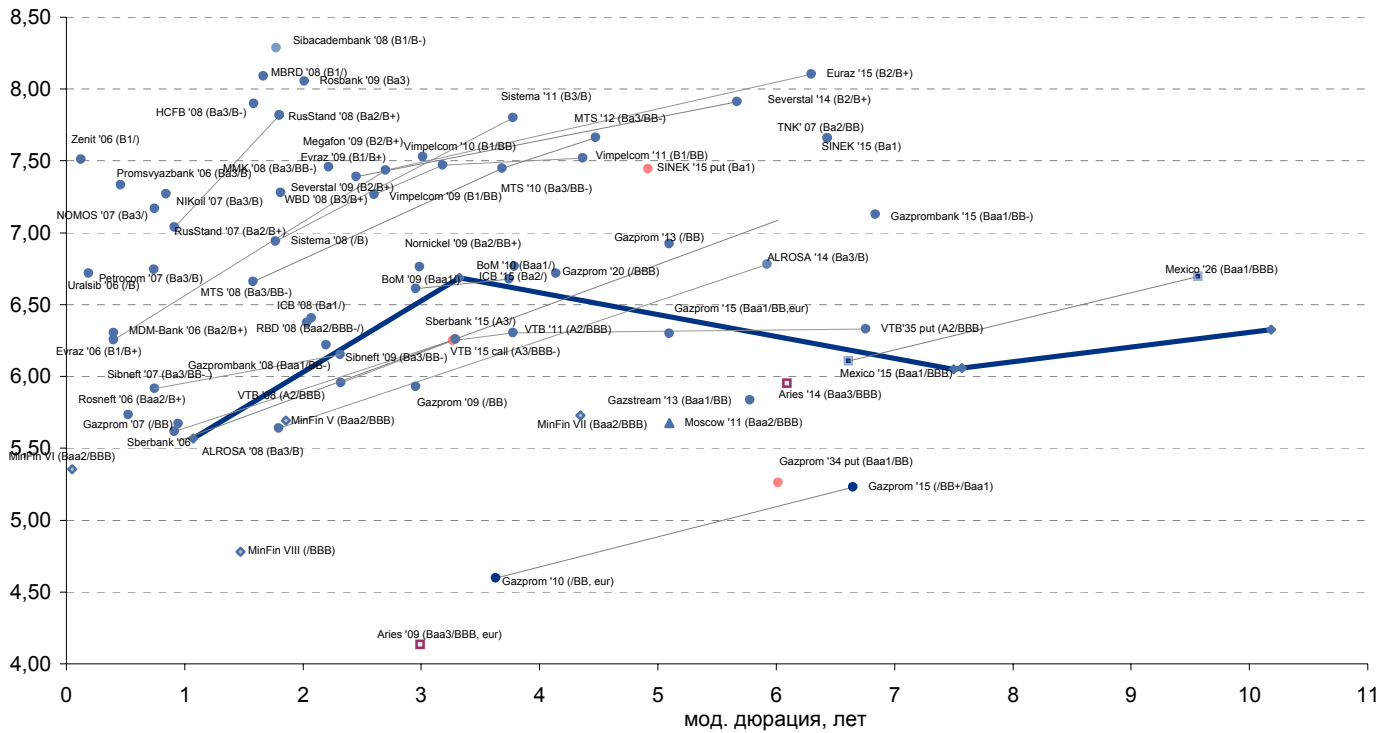


Рынок рублевых облигаций

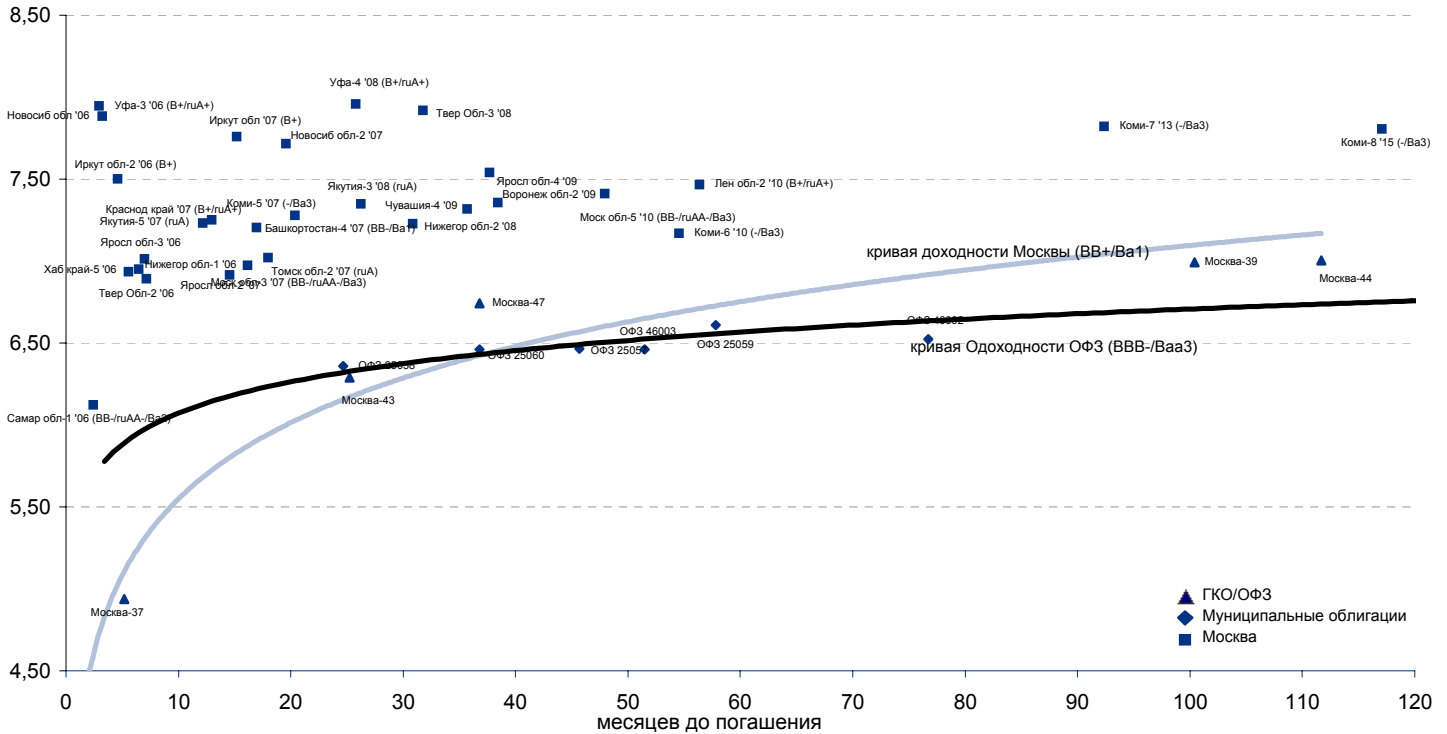
Выпуск	Объем, тыс. ед.	Купон	Дата погашения	Дата след. Купона	Цена закрытия	Изменение, %	Доходность, %		Спрэд к индикатору, б.п.	Мод. дюрация
							погашения	текущая		
СУВЕРЕННЫЕ ОБЛИГАЦИИ										
Россия '07	\$ 2 400 000	10,00	26.06.2007	26.06.2006	104,92	-0,02	5,57	9,53	62,8	1,07
Россия '10	\$ 2 767 442	8,25	31.03.2010	30.09.2006	105,32	-0,08	6,69	7,83	179,6	3,32
Россия '18	\$ 3 466 671	11,00	24.07.2018	24.07.2006	142,36	0,29	6,05	7,73	89,5	7,50
Россия '28	\$ 2 500 000	12,75	24.06.2028	24.06.2006	175,99	0,53	6,33	7,24	108,9	10,19
Россия '30	\$ 18 400 000	5,00	31.03.2030	30.09.2006	108,82	0,35	6,06	4,59	101,9	7,57
МинФин V	\$ 2 837 000	3,00	14.05.2008	14.05.2006	94,92	0,03	5,70	3,16	75,5	1,85
МинФин VI	\$ 1 750 000	3,00	14.05.2006	14.05.2006	99,88	-0,04	5,35	3,00	60,6	0,05
МинФин VII	\$ 1 750 000	3,00	14.05.2011	14.05.2006	88,31	-0,05	5,73	3,40	78,9	4,34
МинФин VIII	\$ 1 322 000	3,00	14.11.2007	14.05.2006	97,37	0,01	4,78	3,08	-16,3	1,47
Aries '07	eur 2 000 000	6,18	25.10.2007	25.10.2006	104,43	-0,01		5,92		0,51
Aries '09	eur 1 000 000	7,75	25.10.2009	25.10.2006	111,52	0,02	4,13	6,95	-75,8	2,99
Aries '14	\$ 2 435 500	9,60	25.10.2014	25.10.2006	124,06	0,08	5,95	7,74	91,3	6,10
МУНИЦИПАЛЬНЫЕ ОБЛИГАЦИИ										
Москва '06	eur 400 000	10,95	28.04.2006	28.04.2006	100,05	-0,01	2,40	10,95	-295,8 / -235,2	0,01
Москва '11	eur 374 000	6,45	12.10.2011	12.10.2006	108,79	0,08	5,68	5,93	-5,4 / 73,5	5,10
КОРПОРАТИВНЫЕ ОБЛИГАЦИИ										
АЛРОСА '08	\$ 500 000	8,13	06.05.2008	06.05.2006	104,70	-0,02	5,64	7,76	-29,1 / 71,9	1,80
АЛРОСА '14	\$ 500 000	8,88	17.11.2014	17.05.2006	113,41	0,02	6,78	7,83	49,2 / 183,9	5,92
Альфа-Банк '07	\$ 150 000	7,75	09.02.2007	09.08.2006	100,98	0,04	6,44	7,68	86,9 / 149,7	0,74
Банк Москвы '09	\$ 250 000	8,00	28.09.2009	28.09.2006	104,19	-0,03	6,61	7,68	10,4 / 171,9	2,96
Банк Москвы '10	\$ 300 000	7,38	26.11.2010	26.05.2006	102,70	0,06	6,68	7,18	5,6 / 176,1	3,74
ВБД '08	\$ 150 000	8,50	21.05.2008	21.05.2006	102,30	-0,04	7,28	8,31	134,0 / 235,9	1,81
ВТБ '08	\$ 550 000	6,88	11.12.2008	11.06.2006	102,19	-0,04	5,96	6,73	-23,5 / 105,0	2,32
ВТБ '11	\$ 450 000	7,50	12.10.2011	12.10.2006	105,46	0,01	6,30	7,11	-31,5 / 136,8	3,77
ВТБ '15	\$ 750 000	6,32	04.02.2015	04.08.2006	100,20	0,15	6,25	6,30	33,0 / 198,6	3,27
ВТБ '35	\$ 1 000 000	6,25	30.06.2035	30.06.2006	98,96	0,00	6,33	6,32	0,3 / 109,2	6,76
Вымпелком '09	\$ 450 000	10,00	16.06.2009	16.06.2006	107,53	0,10	7,27	9,30	93,7 / 237,3	2,60
Вымпелком '10	\$ 300 000	8,00	11.02.2010	11.08.2006	101,70	0,11	7,47	7,87	85,6 / 256,5	3,18
Вымпелком '11	\$ 300 000	8,38	22.10.2011	22.10.2006	103,78	0,11	7,52	8,07	99,5 / 258,6	4,36
Газпром '07	\$ 500 000	9,13	25.04.2007	25.10.2006	103,30	-0,06	5,67	8,83	10,4 / 73,2	0,95
Газпром '09	\$ 700 000	10,50	21.10.2009	21.10.2006	114,21	-0,01	5,93	9,19	-75,8 / 103,8	2,95
Газпром '10	eur 1 000 000	7,80	27.09.2010	27.09.2006	112,52	0,04	4,60	6,93	-209,1 / -29,5	3,63
Газпром '13	\$ 1 750 000	9,63	01.03.2013	01.09.2006	118,26	0,07	6,30	8,14	-38,9 / 135,6	5,10
Газstream '13	\$ 646 500	5,63	22.07.2013	22.07.2006	98,76	0,20	5,84	5,70	-47,6 / 89,4	5,78
Газпром '15	eur 1 000 000	5,88	01.06.2015	01.06.2006	104,58	0,09	5,23	5,62	-95,2 / 18,9	6,65
Газпром '20	\$ 1 250 000	7,20	01.02.2020	01.08.2006	104,28	-0,11	6,72	6,91	0,0 / 168,0	4,14
Газпром '34	\$ 1 200 000	8,63	28.04.2034	28.04.2006	120,96	0,06	6,92	7,13	59,5 / 188,2	11,45
Газпромбанк '08	\$ 1 050 000	7,25	30.10.2008	30.04.2006	102,36	-0,14	6,22	7,08	9,3 / 131,2	2,20
Газпромбанк '15	\$ 1 000 000	6,50	23.09.2015	23.09.2006	95,75	0,18	7,13	6,79	94,7 / 208,8	6,84
Евраз '06	\$ 175 000	8,88	25.09.2006	25.09.2006	101,04	-0,07	6,25	8,78	90,0 / 132,6	0,40
Евраз '09	\$ 300 000	10,88	03.08.2009	03.08.2006	109,80	0,00	7,44	9,90	105,8 / 254,4	2,70
Евраз '15	\$ 750 000	8,25	10.11.2015	10.05.2006	100,95	0,33	8,11	8,17	192,6 / 306,6	6,30
Зенит '06	\$ 125 000	9,25	12.06.2006	12.06.2006	100,19	-0,02	7,51	9,23	194,2 / 257,0	0,13
МБРР '08	\$ 150 000	8,63	03.03.2008	03.09.2006	100,88	0,00	8,09	8,55	222,8 / 316,9	1,67
МДМ-Банк '06	\$ 200 000	9,38	23.09.2006	23.09.2006	101,08	0,02	6,30	9,27	155,7 / 136,5	0,40
Мегафон '09	\$ 375 000	8,00	10.12.2009	10.06.2006	101,46	0,02	7,53	7,88	99,2 / 264,2	3,01
ММК '08	\$ 300 000	8,00	21.10.2008	21.10.2006	101,20	0,06	7,46	7,90	132,0 / 255,1	2,22
МТС '08	\$ 400 000	9,75	30.01.2008	30.07.2006	105,04	-0,04	6,66	9,28	109,0 / 176,7	1,58
МТС '10	\$ 400 000	8,38	14.10.2010	14.10.2006	103,46	0,18	7,45	8,09	58,2 / 251,9	3,68
МТС '12	\$ 400 000	8,00	28.01.2012	28.07.2006	101,52	0,01	7,66	7,88	115,4 / 272,3	4,48
НИКойл '07	\$ 150 000	9,00	19.03.2007	19.09.2006	101,46	-0,02	7,27	8,87	170,1 / 232,9	0,85
НОМОС '07	\$ 125 000	9,13	13.02.2007	13.08.2006	101,47	-0,01	7,17	8,99	160,2 / 223,0	0,75
Норникель '09	\$ 500 000	7,13	30.09.2009	30.09.2006	101,08	-0,04	6,76	7,05	24,2 / 187,3	2,99
Петрокоммерц '07	\$ 120 000	9,00	09.02.2007	10.08.2006	101,68	-0,15	6,74	8,85	117,5 / 180,3	0,74
Промсвбанк '06	\$ 200 000	10,25	27.10.2006	27.04.2006	101,41	-0,04	7,33	10,11	198,0 / 252,0	0,46
Промстройбанк '08	\$ 300 000	6,88	29.07.2008	29.07.2006	101,02	0,02	6,37	6,81	32,7 / 148,4	2,03
Промстройбанк '15	\$ 400 000	6,20	29.09.2015	29.09.2006	97,86	0,21	6,77	6,34	15,1 / 182,7	3,79
РБР '08	\$ 170 000	6,50	11.08.2008	11.08.2006	100,19	0,22	6,41	6,49	33,9 / 151,5	2,07
Росбанк '09	\$ 300 000	9,75	24.09.2009	24.06.2006	105,00	0,03	8,06	9,29	137,0 / 311,5	2,01
Роснефть '06	\$ 150 000	12,75	20.11.2006	20.05.2006	103,85	-0,04	5,73	12,28	37,8 / 98,4	0,52
РусСтандарт '07	\$ 300 000	8,75	14.04.2007	14.10.2006	101,57	0,01	7,04	8,61	130,6 / 209,5	0,91
РусСтандарт '08	\$ 300 000	8,13	21.04.2008	21.10.2006	100,55	-0,14	7,82	8,08	188,5 / 289,8	1,80
Сбербанк '06	\$ 1 000 000	6,84	24.10.2006	26.07.2006	100,61	-0,04	5,62	6,80	26,2 / 68,8	0,91
Сбербанк '15	\$ 1 000 000	6,23	11.02.2015	11.08.2006	99,89	-0,03	6,26	6,24	-43,2 / 122,0	3,29
Северсталь '09	\$ 325 000	8,63	24.02.2009	24.08.2006	103,09	-0,07	7,39	8,37	113,5 / 248,8	2,45
Северсталь '14	\$ 375 000	9,25	19.04.2014	19.10.2006	107,82	0,22	7,91	8,58	158,2 / 287,1	5,67
Сибкакадембанк '08	\$ 175 000	9,75	19.05.2008	19.05.2006	102,71	0,04	8,29	9,49	237,0 / 337,0	1,77
Сибнефть '07	\$ 400 000	11,50	13.02.2007	13.08.2006	104,27	-0,08	5,92	11,03	34,7 / 97,5	0,75
Сибнефть '09	\$ 500 000	10,75	15.01.2009	15.07.2006	111,34	0,00	6,15	9,66	58,3 / 121,1	2,31
Синек '15	\$ 250 000	7,70	03.08.2015	03.08.2006	100,26	0,04	7,66	7,68	144,6 / 261,9	6,44
Система '08	\$ 350 000	10,25	14.04.2008	14.10.2006	105,98	-0,03	6,94	9,67	137,5 / 205,2	1,77
Система '11	\$ 350 000	8,88	28.01.2011	28.07.2006	104,17	-0,01	7,80	8,52	118,5 / 288,2	3,77
ТНК '07	\$ 700 000	11,00	06.11.2007	06.05.2006	107,19	-0,05	6,00	10,26	43,3 / 106,1	1,34
Уралсиб '06	\$ 140 000	8,88	06.07.2006	06.07.2006	100,38	-0,01	6,72	8,84	136,6 / 197,2	0,19
ХКФ '08	\$ 150 000	9,13	04.02.2008	04.08.2006	101,97	0,01	7,90	8,95	207,6 / 297,6	1,58



Рынок внешних долгов (по дюрации обязательств)



Рублевые муниципальные облигации



Планируемые размещения

Дата	Выпуск	Организаторы	Объем размещ	Параметры	Оферта
25 апр 06	Московская область-6	Внешторгбанк	12 000	5 лет. Ставка - 9%.	-
25 апр 06	РМБ	Росбанк	1 000	3 года.	1 год
25 апр 06	Ярославская обл 34006	Росбанк	2 000	5 лет.	-
Итого:			15 000		



Бизнес-блок операций с долговыми инструментами

Руководитель бизнес-блока

Александр Пугач, apugach@uralsib.ru

Сергей Шемардов, клиентский менеджер, she_sa@uralsib.ru

Елена Довгань, клиентский менеджер, dov_en@uralsib.ru

Анна Карпова, клиентский менеджер, kar_am@uralsib.ru

Татьяна Архипова, клиентский менеджер, tarkhipova@uralsib.ru

Андрей Борисов, трейдер РЕПО, bor_av@uralsib.ru

Борис Гинзбург, ст. аналитик, bginzburg@uralsib.ru

Анастасия Залесская, ст. аналитик, zal_av@uralsib.ru

Управление рынков долгового капитала

Руководитель управления

Дмитрий Волков, vda@uralsib.ru

Илья Зимин, директор, zimin@uralsib.ru

Гузель Тимошкина, ст. специалист, tim_gg@uralsib.ru

Дарья Сонюшкина, ст. специалист, son_da@uralsib.ru

Аналитическое управление

Руководитель управления

Петру Вадува, vad_pe@uralsib.ru

Заместитель руководителя управления

Константин Чернышев, che_kb@uralsib.ru

Стратегия

Петру Вадува, руководитель управления, vad_pe@uralsib.ru

Владимир Савов, ст. аналитик, sav_vn@uralsib.ru

Мария Плотникова, аналитик, plo_my@uralsib.ru

Наталья Майорова, аналитик, mai_ng@uralsib.ru

Металлургия/Машиностроение

Вячеслав Смольянинов, ст. аналитик, smo_vb@uralsib.ru

Кирилл Чуйко, аналитик, chu_ks@uralsib.ru

Телекоммуникации

Константин Чернышев, ст. аналитик, che_kb@uralsib.ru

Станислав Юдин, аналитик, yud_sa@uralsib.ru

Нефть и газ / Энергетика

Каюс Рапану, ст. аналитик, rap_ca@uralsib.ru

Алексей Кормщицов, аналитик, kor_an@uralsib.ru

Матвей Тайц, аналитик, tai_ma@uralsib.ru

Анна Юдина, аналитик, udi_an@uralsib.ru

Банки

Владимир Савов, ст. аналитик, sav_vn@uralsib.ru

Потребительский сектор

Марат Ибрагимов, ст. аналитик, ibr_my@uralsib.ru

Экономика России

Владимир Тихомиров, ст. экономист, tih_vi@uralsib.ru

Редактирование/Полиграфия/Перевод

Марк Брэдфорд, ст. редактор (англ. яз.),

bra_ms@uralsib.ru

Кристофер Роуз, редактор (англ. яз.),

ros_ch@uralsib.ru

Юлия Прокопенко, ст. редактор,

pro_ja@uralsib.ru

Андрей Пятигорский, ст. редактор,

pya_ae@uralsib.ru

Юлия Крючкова, переводчик/редактор, kru_jo@uralsib.ru

Интернет / Базы данных

Кирилл Братанич, специалист, bra_kv@uralsib.ru

Настоящий бюллетень предназначен исключительно для информационных целей. Ни при каких обстоятельствах этот бюллетень не должен использоваться или рассматриваться как оферта или предложение сделать оферты. Несмотря на то, что данный материал был подготовлен с максимальной тщательностью, УРАЛСИБ не дает никаких прямых или косвенных заверений или гарантий в отношении достоверности и полноты включенной в бюллетень информации. Ни УРАЛСИБ, ни агенты компании или аффилированные лица не несут никакой ответственности за любые прямые или косвенные убытки от использования настоящего бюллетеня или содержащейся в нем информации.

Все права на бюллетень принадлежат ООО «УРАЛСИБ Кэпитал», и содержащаяся в нем информация не может воспроизводиться или распространяться без предварительного письменного разрешения. © УРАЛСИБ 2005